

«miniguide»

Quels végétaux pour le Languedoc-Roussillon ?

86 valeurs sûres

Arbres, arbustes, vivaces, couvre-sols, grimpantes



ENTREtenir LE PATRIMOINE VÉGÉTAL COMMUNAL AVEC UNE GESTION DIFFÉRENCIÉE

ENTRÉES DE VILLE

- Valoriser les alignements d'arbres et pratiquer des tailles respectueuses du port naturel des essences
- Préférer un fleurissement d'arbustes, de vivaces ou mêlant vivaces et annuelles à un fleurissement uniquement d'annuelles

PLANTATIONS LIÉES AUX VOIRIES & AUX QUARTIERS RÉSIDENTIELS

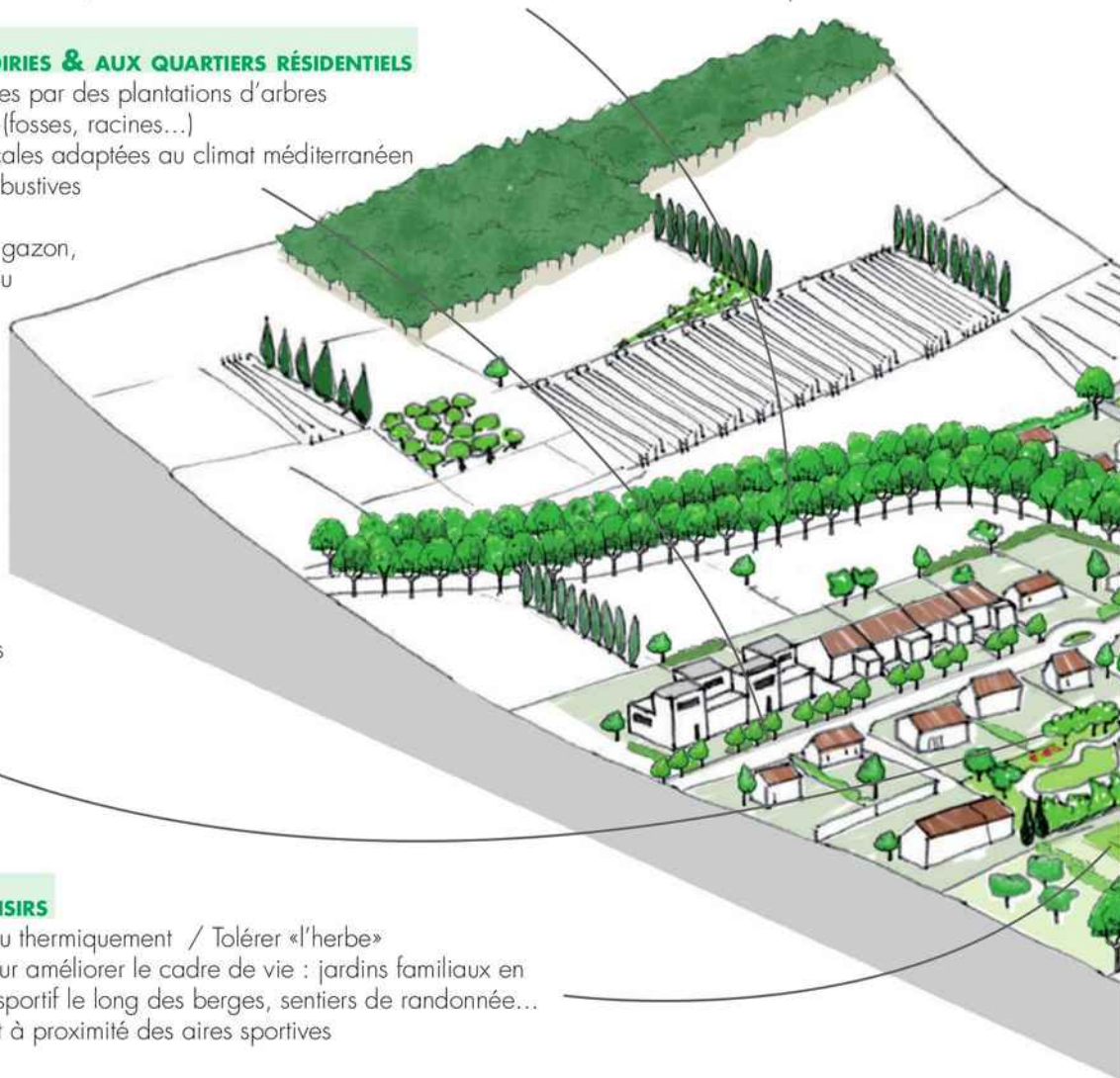
- Structurer les avenues et rues par des plantations d'arbres selon des critères techniques (fosses, racines...)
- Employer des essences locales adaptées au climat méditerranéen
- Favoriser les plantations arbustives ou vivaces en pleine terre
- Préférer les alternatives au gazon, moins consommatrices en eau

JARDINS & SQUARES

- Favoriser les plantations en pleine terre et la diversité végétale
- Réduire les tontes, implanter des espèces alternatives au gazon (Dichondra, Zoysia...), et planter des prairies fleuries

ESPACES SPORTIFS & DE LOISIRS

- Désherber manuellement ou thermiquement / Tolérer «l'herbe»
- Profiter de ces espaces pour améliorer le cadre de vie : jardins familiaux en zones inondables, parcours sportif le long des berges, sentiers de randonnée...
- Planter des haies brise-vent à proximité des aires sportives



LA GESTION DIFFÉRENCIÉE permet d'améliorer la qualité de l'environnement urbain, de rationaliser les modes de gestion en déterminant des besoins par zone :

- Anticiper l'entretien et choisir une gamme de végétaux adaptée
- Limiter l'emploi des produits phytosanitaires : privilégier des techniques alternatives
- Réduire les arrosages et préférer une origine naturelle de l'eau : eau brute, récupération...
- Généraliser l'emploi des paillages pour réduire les besoins d'arrosage et limiter l'entretien

GESTION DE PRESTIGE

Gestion la plus soignée - Lieux prestigieux



GESTION ORNEMENTALE

Entretien régulier - Parcs & centre bourg



La gestion différenciée consiste à varier les modes d'entretien des espaces de la commune en fonction de leur situation, de l'usage, de la fréquentation.

ESPACES VERTS EN CAMPAGNE

- Limiter l'entretien à quelques fauches annuelles respectant les cycles de la faune et de la flore
 - Favoriser les haies mixtes en libre mélange et les essences locales

CIMETIÈRE

- Valoriser les abords par un fleurissement pérenne
- Végétaliser : plantations d'arbres adaptés, allées enherbées...

PLACES ET RUES DU CŒUR DE BOURG

- Favoriser les plantations en pleine terre
- Choisir un mobilier homogène et atténuer l'impact des conteneurs poubelles
- Valoriser l'arbre en milieu urbain : choisir les espèces adaptées, pratiquer des tailles raisonnées
- Maîtriser l'entretien et l'arrosage

ABORDS DES BÂTIMENTS PUBLICS : MAIRIE, ÉGLISE, ÉCOLE...

- Valoriser les espaces publics par des plantations structurantes, homogènes (arbres) et diversifiées (arbustes, vivaces, annuelles...)
- Entretien avec soin : taille régulière, ramassage des feuilles, tontes...

MILIEUX NATURELS

- Conserver le caractère naturel : créer des aménagements légers, réversibles
- Limiter l'entretien à des fauches, valoriser la ripisylve
- Aucun traitement nécessaire (Traitements interdits à proximité des cours d'eau)



UNE DÉMARCHE DE CONCEPTION DES ESPACES PUBLICS

est garante d'une réalisation et d'une gestion réussie. Elle doit mettre en œuvre :

- des compétences professionnelles (architectes, urbanistes, paysagistes...)
- la définition d'un programme à travers une perception globale des espaces et des attentes, en concertation avec les différents acteurs
- l'étude de tous les paramètres liés au site (structures urbaines, paysagères et écologiques), permettant une composition fonctionnelle et équilibrée
- la réalisation soignée du projet en lien avec le concepteur intégrant l'anticipation de la gestion et l'entretien futur du site.

GESTION CLASSIQUE

Entretien léger - Liaisons vertes & agrément



GESTION NATURELLE

Entretien minimum - Périphéries & espaces naturels



ARBRES



Pin parasol ou pignon
Pinus pinea : port juvénile en boule • ø 15m • système racinaire traçant, puissant et destructeur • réservé à des espaces adaptés et boisements • 2/3^{ème} ligne



Peuplier blanc
Populus Alba : port pyramidal • ø 10m • puissant • feuillage argenté • risque de rupture de branches par grand vent • 2/3^{ème} ligne • alignement avenues et parcs



Faux Poivrier
Schinus molle : port pleureur • ø 7m feuillage découpé fin avec baies roses • à protéger du vent • 3^{ème} ligne • isolé, parc, alignement pour rues



Olivier de Bohême
Elaeagnus angustifolia : port arrondi • ø 7m • feuillage argenté épineux (var. "inermis" sans épines) • milieu urbain exclusivement • 1^{ère} ligne • alignement pour rues • isolé



Tamaris printanier
Tamarix tetrandra : port évasé • ø 5m • fleurs rose pâle en avril • sol sableux • 1^{ère} ligne • alignement pour rues en milieu urbain • isolé, parc • très résistant

Autres essences : Murier-platane (forme naturelle, variété stérile) • Févier d'Amérique sans épines (en milieu urbain exclusivement) • Pin maritime et Saule blanc (Roussillon uniquement)

ARBUSTES



Laurier rose
Nerium oleander : floraison longue en été • sensible aux pucerons et au froid • 2^{ème} ligne • haie et massif • port en arbre à éviter • 1 pour 3m²



Pittosporum
Pittosporum tobira : feuillage coriace dense • fleurs en grappes blanches parfumées en juin • 2^{ème} ligne • haie, massif et isolé • en forme libre ou taillé • 1 par m²



Gattilier
Vitex agnus castus : feuillage découpé avec des épis violets en début d'été • 2^{ème} ligne • haie libre et massif • peut-être formé en petit arbre • 1 pour 3m²



Blanquette
Atriplex halimus : feuillage dense gris argenté • peut être taillé • très résistant au sel et embruns • 1^{ère} ligne • haie libre et massif • 1 pour 2m²



Pistachier lentisque
Pistacia lentiscus : feuillage coriace dense • fleurs en grappes blanches en juin • 2^{ème} ligne • haie, massif et isolé • en forme libre ou taillé • 1 pour 2m²



Ballote
Ballota pseudodictamnus : port régulier en boule • feuillage gris blanc laineux • 2^{ème} ligne • haie basse et massif • peut être taillé • 1 par m²

Autres essences (2/3^{ème} ligne) : Alaterne • Luzerne arborescente • Myrte • Arbousier • Escallonia • Solanum rantonnetti

VIVACES



Lavatera maritime
Lavatera maritima : feuillage gris-vert • fleurs mauves au printemps • croissance rapide mais pérennité 4/5 ans • 2^{ème} ligne • 1 au m²



Immortelle
Helichrysum stoechas : feuillage fin gris aromatique • fleurs jaune orangé en ombelles au printemps • 2^{ème} ligne • 4 au m²



Cinénaire maritime
Senecio cineraria : feuillage gris blanc découpé • fleurs jaune d'or en été • très résistant • massif • 1^{ère} ligne • 2 au m²



Euphorbe characias
Euphorbia characias : feuillage vert bleuté • fleurs jaune-vert au printemps • effet graphique • 2^{ème} ligne • 3 au m²



Santoline
Santolina chamaecyparissus : port en boule étalée • feuillage argenté • fleurs jaunes en juin • supporte la taille • 2^{ème} ligne • 3 au m²




Cénothère à fleurs jaunes
Ceanothus missouriensis : feuillage gris vert • grandes fleurs jaunes du printemps à l'été • se ressème spontanément • 2^{ème} ligne • 4 au m²

Autres essences vivaces : Rose trémière (bisannuelle) • Armeria maritima • Ciste ladanifère (sol acide) • Senecio greyi • Teucrium microphyllum

LITTORAL

> Sol profond • sableux sur le littoral • limono-argileux dans les plaines littorales • calcaire, parfois salin
 > Climat très doux, min. - 5°C en hiver • forte sécheresse estivale • vents forts, embruns
 • 1^{ère} ligne : face à la mer • 2^{ème} ligne : abrité par les dunes ou les habitations • 3^{ème} ligne : hors embruns

Exposition Soleil Mi-ombre Ombre **Feuillage** Persistant Semi-persistant Caduc



Tilleul à feuilles en cœur
Tilia cordata : port arrondi • ø 10 m • sol profond • écorce lisse fragile à protéger du soleil • arbre puissant pour avenues • éviter le tilleul argenté (risque pour les abeilles)

Poirier Pyramidal
Pyrus calleryana 'Bradford' : port pyramidal étroit • ø 3/4m • fleurs blanches avant les feuilles • alignement pour rues et avenues • var. Chanticleer ø 2m

Frêne à fleurs
Fraxinus ornus : port ovoïde • ø 5/7 m • floraison en panicules blanc crème • sol médiocre • résiste au vent • alignement pour rues

Savonnier
Koelreuteria paniculata : port arrondi • ø 7/8 m. • sol médiocre • floraison jaune en juin sur feuillage découpé • fruits singuliers • alignement pour rues

Erable champêtre
Acer campestre : port arrondi • ø 4/6m • feuillage dense virant au rouge en automne • résistant • alignement pour rues et allées

Autres essences : Chêne sessile et pédonculé • Noisetier de Byzance • Melia azedarach (toxique, système racinaire puissant) • Sophora japonica (taille déconseillée) • Albizzia
Essences persistantes : Magnolia grandiflora (sols profonds) • Caroubier (Pyrénées-Orientales)



Lilas
Syringa vulgaris : fleurs parfumées au printemps • tous sols, même argileux • racines puissantes • taille après floraison • haie, massif et isolé • 1 pour 4m²

Arbre à perruque
Cotinus coggygria : puissant • feuillage bronze en automne • inflorescences plumeuses • var. 'atropurpureus' et 'Grace' • haie libre et massif • 1 pour 3m²

Caesalpinia
Poinciana gilliesii : port dressé étalé • feuillage fin • floraison estivale longue en grappes jaunes avec étamines rouges • massif et isolé • 1 pour 2m²

Althea
Hibiscus syriacus : floraison estivale longue été/automne • fleurs blanches, roses, violettes, rouges • rustique • haie, massif et isolé • 1 pour 2m²

Rosier de Chine
Rosa chinensis mutabilis : feuillage vert brillant • floraison du jaune au bronze presque toute l'année • résistant • pas de taille • haie et massif • 1 pour 2m²

Abelia
Abelia grandiflora : feuillage dense avec tiges arquées • floraison été/automne clochettes blanches • variété rose ou prostrée • haie libre et massif • 1 au m²

Autres essences : Germandrée • Caryopteris x clandonensis • Jasmin 'Mesnyi' • Spirea 'Anthony waterer' • Millepertuis arbustif • Seringat et Kokwizia amabilis (mi-ombre)



Penstemon barbatus
 feuilles oblongues vert bleuté • ø 0,40 m. • grandes fleurs estivales en entonnoir du rose au rouge • préfère les sols fertiles • 4 au m²

Giroflée vivace
Erysimum 'Bowles Mauve' : port en boule gris vert • surmontée d'épis mauves au printemps • ø 0,50m • sol drainé • 4 au m²

Jacobinia suberecta
 feuillage gris vert • ø 0,60m • fleurs rouge orangé tout l'été • très résistant • rejette de souche • 4 au m²

Lobelia laxiflora
 «Angustifolia» : touffe drageonnante expansive verte • ø 0,50m • fleurs en clochettes orangées, printemps et automne • 3 au m²

Achillée millefeuille
Achillea millefolium : feuillage vert découpé • ø 0,50 m. • abondantes fleurs de blanc au violet en début d'été • résistant • 4 au m²

Geranium sanguin
Geranium sanguineum : touffe drageonnante • ø 0,50m • vert foncé • fleurs rose soutenu au printemps • 4 au m²

Autres essences : Othonopsis cheirifolia • Sauge officinale • Euryops pectinatus • Aster novae angliae (terrain frais) • Bulbine et Agapanthe (Sensible au gel) • Iris • Acanthe



PLAINE

- > Sol calcaire et profond • limono-argileux dans les plaines • plus caillouteux sur les parties hautes
- > Climat doux • min. -7°C en hiver • forte sécheresse estivale • vents forts • précipitations en automne et au printemps

Croissance Lente Moyenne Rapide **Exigence de sol** Indifférent Supporte un sol très calcaire uniquement



Pin d'Alep

Pinus halepensis : port élané • ø 8/10 m. • système racinaire traçant puissant et destructeur • réservé à des espaces adaptés et boisements

Micocoulier

Celtis australis : ø 8/10 m • arbre symbolique du Languedoc • sols pas trop argileux • isolé • alignement pour avenues et parcs

Chêne vert

Quercus ilex : port ovoïde • ø 4/5 m • peut supporter une taille architecturée • isolé • alignement pour rues et allées

Erable de Montpellier

Acer monspessulanum : port arrondi • ø 4/5 m • feuillage virant au jaune et rouge en automne • isolé • alignement pour rues et allées

Arbre de Judée

Cercis siliquastrum : port arrondi • ø 4/5 m. • fleurs roses en mars avant les feuilles • préfère les sols caillouteux • alignement pour rues et allées

Autres essences : Chêne blanc et pubescent • Murier blanc (Cévennes) • Amandier • Jujubier
Essences persistantes : Laurier-sauce • Chêne liège (Sols acides - Pyrénées-Orientales)



Grenadier à fleurs

Punica granatum : arbrisseau au feuillage vert tendre coloré en automne • fleurs rouge orangé en été donnant des fruits • massif et isolé • 1 pour 4m²

Buplèvre

Bupleurum fruticosum : feuillage coriace gris-vert • fleurs jaune verdâtre en été • très résistant • haie libre et massif • 1 au m²

Baguenaudier

Colutea arborescens : fleurs jaunes au printemps suivies par des gousses décoratives • haie libre et massif • 1 au m²

Laurier tin

Viburnum tinus : feuillage vert sombre • fleurs blanches en hiver • très résistant • soleil à ombre • haie libre ou taillée • 1 au m²

Ciste

Cistus x purpureus : feuillage vert mat • fleurs rose en avril/mai • très résistant sauf excès d'eau • nombreuses variétés et couleurs • massif • 1 au m²

Sauge de Jérusalem

Phlomis fruticosa : port arrondi • feuillage gris vert • grandes fleurs jaune vif au printemps • nombreuses variétés • massif • 2 pour 3m²

Autres essences : Pistachiers et filaires (pour haies) • Leucophyllum frutescens • Coronille • Artemisia arborescens et Anisodonta malvastroides (pour massifs) • Nerprun alaterne • Luzerne arborescente • Buis



Gaura lindheimeri

feuillage fin et léger • abondantes fleurs du blanc au rose printemps/été suivant variétés • massif en ponctuation • 3 au m²

Sauge arbustive

Salvia microphylla : feuillage aromatique • floraison abondante du printemps à l'automne • nombreuses variétés • massif • 1 au m²

Perovskia atriplicifolia

feuillage gris découpé • épis dressés de fleurs violettes tout l'été • taille courte • massif en ponctuation • 2 au m²

Plante curry

Helichrysum italicum : petites feuilles gris argenté aromatiques • fleurs jaune orangé fin de printemps • 4 au m²

Valériane

Centranthus ruber : feuillage vert bleuté • fleurs roses au printemps remontantes en automne • sol caillouteux • massif • 3 pour 2m²

Euphorbia myrsinites

feuilles charnues gris bleuté • effet graphique • inflorescences vert acide au printemps • nombreuses variétés • isolé ou massif • 4 au m²

Autres essences : Armoise arborescens • Lavandes et romarins (nombreuses variétés) • Verveine de Buenos Aires • Teucrium x lucidrys • Scabieuse de Crète • Erysimum 'Bowles Mauve' • Sauge 'greggii x microphylla'




PIÉMONT / GARRIGUE

- > Sol calcaire (Fenouillèdes, Corbières, Garrigues, collines du Biterrois et de l'Hérault)
- > Sol acide (contreforts des Pyrénées, des Causses et de la Montagne Noire) - Gamme spécifique
- > Climat doux • min -12°C en hiver • sécheresse estivale • vents forts • précipitations en automne et au printemps

Besoin en eau Faible Moyen Fort

Résistance au froid 5 10 15 20



Frêne commun

Fraxinus excelsior : port érigé • ø 8m • feuillage composé léger • supporte le vent • rustique et spontané • alignement pour avenues



Erable plane

Acer platanoides : port étalé dense • ø 10m • feuillage vert lumineux virant au jaune à l'automne • alignement pour avenues, isolé, parc



Merisier

Prunus avium : arbre vigoureux au port élancé • ø 7m • grandes feuilles vertes et fruits en drupes rouges • floraison blanche • écorce rouge • isolé, parc



Alisier torminal


Sorbus aria : port compact • ø 4/6 m • feuillage blanchâtre • fleurs en corymbes blanches au printemps et fruits orangés • alignement pour rues, isolé



Sorbier des Oiseleurs

Sorbus aucuparia : port dressé • ø 5m • feuillage composé rouge en automne • fruits orangés • faible enracinement • alignement pour rues et allées, isolé

Autres essences : Bouleau • Tilleul • Peuplier noir et tremble • Pommier • Cognassier • Noyer • Aulne blanc et glutineux • Hêtre • Marronnier • Saule marsault
Essences persistantes : Pin sylvestre et à crochets • If • Mélèze



Noisetier

Corylus avellana : arbrisseau ø 4/5 m • feuillage tardif avec châtons en hiver • rustique • recommandé en cépée • grand massif en arrière plan • parc • 1 pour 5m²



Sureau

Sambucus nigra : port arrondi • ø 3/4 m • ombelles blanches en début d'été • fruits en drupes noires • grand massif et isolé • 1 pour 4m²



Cornouiller sanguin

Cornus sanguinea : port étalé • ø 4/5m • floraison en panicules blanches • feuillage rougissant en automne • rameaux brun rouge • haie et massif • 1 pour 2m²



Cytise

Laburnum anagyroides : arbrisseau toxique dressé ø 3/4 m • fleurs en grappes pendantes fin printemps • peut être conduit en petit arbre • 1 pour 4m²



Viorne Aubier

Viburnum opulus : port dressé étalé • ø 2m • feuillage virant au rouge en automne • fleurs en corymbes blanc pur en mai • haie libre et massif • 1 pour 3m²



Amélanche

arbuste fruitier • feuilles rondes vert mat virant au rouge à l'automne • fleurs en grappes blanches au printemps • massif • 1 par m²

Autres essences : Houx • Groseiller et Cassissier • Fusain d'Europe • Aubépine • Mahonia • Forsythia • Cognassier • Camérisier à balais • Daphné (sol acide)



Rudbeckia

port érigé • feuillage ovale vert foncé, duveteux • fleurs en larges capitules jaunes ou roses suivant les variétés • résistant • massif • 3 au m²



Pied d'Alouette

Delphinium elatum : port érigé • feuillage découpé • grappes de fleurs en épis violet en fin d'été (hybrides roses ou blancs) • massif • 3 au m²



Rose de Noël

Helleborus niger : touffe ø 0,40m • hampes florales blanches en hiver (hybrides violacées) • feuillage coriace vert franc • toxique • massif sous-bois • 5 au m²



Anémone du Japon

Anemona japonica : touffe à tubercule ø 0,60m • feuillage découpé surmonté de hampes florales blanches ou rose pâle en fin d'été • massif • 3 au m²



Pivoine

Paeonia lactiflora : touffe de feuillage à folioles • variétés ligneuses arbustives • fleurs sur tiges du blanc au rouge sombre en fin de printemps • massif • 1 au m²



Alchemille

Alchemilla mollis : port en coussin à souche traçante • ø 0,50 m • feuillage argenté avec fleurs vaporeuses jaune citron en été • massif • 4 au m²

Autres essences : Ancolie • Bergénia • Aster • Chardon bleu • Bugle rampant • Sagine • Centaurée • Œillet • Rhododendron, Myrtilier, Bruyère commune (sol acide)



MONTAGNE

> Sol acide (Pyrénées, Cévennes et Montagne Noire) • Sol calcaire (Causse, Plateau de Sault) • Sol plus profond sur replat et fond de vallée > Climat contrasté selon l'exposition • Hiver rude min -12°C à -20°C • max 25°C en été • vents asséchants • précipitations régulières, marquées en automne et au printemps

Couvre-sols non piétinables



Ajania pacifica
masse dense • ø 0,50 m. • feuillage gris vert • fleurs jaunes en automne • massif, rocaille, jardin gris • 4 au m²

Erigeron
Erigeron karvinskianus : masse légère arrondie • ø 0,40 m. • marguerites blanc rosé printemps/automne • massif, bordure, rocaille • se ressème • 6 au m²

Plumbago rampant
Cerastigma plumbaginoides : plante drageonnante • ø 0,30m • feuilles rouges en automne • fleurs bleu intense été/automne • taille en hiver • 6 au m²

Delosperma cooperi
touffe • ø 0,40 m • petites feuilles cylindriques charnues vert sombre • fleurs rose violet en été • sol caillouteux ou sablonneux drainé • 6 au m²

Céraïste
Cerastium tomentosum
coussin compact • ø 0,50m • gris argenté • fleurs blanches en mai • sol léger • massif, rocaille, jardin gris • 4 au m²

Sedum gypsicola
couvre-sol dense • ø 0,40 m • feuilles brillantes, arrondies et charnues • fleurs blanches en été • nombreuses variétés • sol drainé • 8 au m²

Autres vivaces basses non-piétinables pour massifs : *Artemisia lanata* • *Liseron de Mauritanie* • *Gazania rigens* • *Thymus serpyllum* • *Teucrium chamaedrys* • *Osteospermum fruticosum* • *Verbena venosa* • *Pervenches* • *Malvastrum lateritium* • *Jasmin étoilé* (talus)

Couvre-sols piétinables



Gazon des Mascareignes
Zoysia tenuifolia : graminée en moquette dense • jaunit en hiver • croissance lente 1^{ère} année • sol léger, décompacté et drainé • 1 arrosage/8 jrs en été • 9 au m²

Frankenia laevis
tapis régulier • tiges horizontales drageonnantes vert sombre, rouge l'hiver • fleurs rose pâle au printemps • sol léger drainé • 1 arrosage / 10 jrs en été • 5 au m²

Thym
Thymus ciliatus et hirsutus : tapis gris vert drageonnant • fleurs rose tendre en mai, mellifères • tous sols drainés • peut supporter l'absence d'arrosage • 4 au m²

Achillée
Achillea crithmifolia : vivace à rosette • feuillage dense gris vert découpé • fleurs crème en juillet peu abondantes • 1 arrosage / 20 jrs en été • tous sols • 4 au m²

Potentilla verna
feuillage découpé vert sombre • tapis de fleurs jaunes au printemps • feuillage partiellement caduc en été • tous sols • 1 arrosage / 10 jrs en été • 6 au m²

Dichondra repens
tapis dense drageonnant petites feuilles rondes vert frais • sols souples avec amendements • 1 arrosage / 8 jrs en été et en périodes sèches • peut être semé • 5 au m²

Autres essences : *Matricaria tchihatchewii* • *Tanacetum densum 'Amanii'* (craint l'excès d'eau) • *Camomille romaine* • graminées : *Stenotaphrum secundatum* et *Cynodon 'Santa Ana'*

Grimpantes



Bignone
Campsis radicans : fleurs en trompette orange ('Mme Galen'), jaune ('Flava') en été • support sur murs Sud et Ouest • sensible aux pucerons

Jasmin étoilé
Trachelospermum jasminoides : feuillage dense coriace et brillant • fleurs parfumées en juin • grillage ou support sur murs toutes expositions • très résistant

Rosier Banks
Rosa banksiae : longues tiges sarmenteuses souples • fleurs en grappes blanches ('Alba plena') ou jaune pâle ('Lutea') en avril • support sur murs Est, Sud et Ouest

Bignone rose
Podranea ricasoliana : longs sarments souples • fleurs en corolles roses striées de violet en fin d'été • vigoureux mais sensible au froid • supports sur murs Sud et Ouest

Solanum
Solanum jasminoides : tiges volubiles avec grappes de fleurs violettes en été automne • variété à fleurs blanches ('Alba') • grillage ou support sur murs Est, Sud et Ouest

Clématite d'Armand
Clematis armandii : tiges volubiles fragiles à feuilles coriaces vert luisant • grappes de fleurs blanches en mars • grillage ou support sur murs Nord et Est

Autres essences : *Chèvrefeuille étrusque* • *Glycine* (système racinaire et aérien puissant) • *Renouée* • *Jasmin d'hiver et officinal* • *Plumbago du Cap* (sensible au froid) • *Griffe de Chat* (murs Sud) • *Hortensia grimpant* (murs Nord, terrain acide)

Renseignements / Contacts

CAUE de l'Aude 28 avenue Claude Bernard - 11000 Carcassonne - 04 68 11 56 20

CAUE du Gard 11 place du 8 mai 1945 - 30000 Nîmes - 04 66 36 10 60

CAUE de l'Hérault 19 rue Saint Louis - 34000 Montpellier - 04 99 133 700

CAUE des Pyrénées-Orientales 10 rue du Théâtre - 66000 Perpignan - 04 68 34 12 37

CAUE de la Lozère 23 rue du Torrent - 48000 Mende - 04 66 49 06 55

les CAUE LANGUEDOC ROUSSILLON

«Quels végétaux pour le Languedoc-Roussillon ?» - Edition 2017

Credits photographiques

• Union Régionale des CAUE en LR • Wikipédia : G. Jansoone, Kenpei, Willow, Radomil, Kosiarz-PL, K. Lackerbeck, O. Abels, H. Zell, La la means i love you, A. Dünd, Dimimis, LordToran, Miya, A. Salo, Jamain • Flickr : S.Gregg, D. Kristiansen, Cseernan, M. M. Ramos, pépiniéristeB5

Bibliographie

• «La haie méditerranéenne» Coll. Pas à Pas - Ed. Edisud, 2001
• «Plantes pour un jardin sans arrosage» • Alternatives au gazon» - O. Filippi - Ed. Actes Sud, 2007-2011